



Análisis Electoral: Extremadura 2025

Proyección Ponderada y Escenarios de Gobernabilidad

Hoja de Ruta del Análisis

1



El Veredicto

Proyección final de escaños y el escenario de gobierno más probable. Nuestra conclusión principal.

2



La Metodología

Nuestro modelo de ponderación de encuestas para filtrar el ruido y obtener una señal clara.

3



Las Dinámicas Electorales

Los flujos de votantes que explican el nuevo mapa político de Extremadura.

4



Los Escenarios de Futuro

Análisis de los posibles escenarios de gobernabilidad, sus probabilidades y factores de riesgo.

Proyección de Escaños: Un Vuelco Hacia un Nuevo Bloque de Gobierno



Composición por Bloques

Bloque Derecha (PP + VOX): 40 escaños (61,5%)

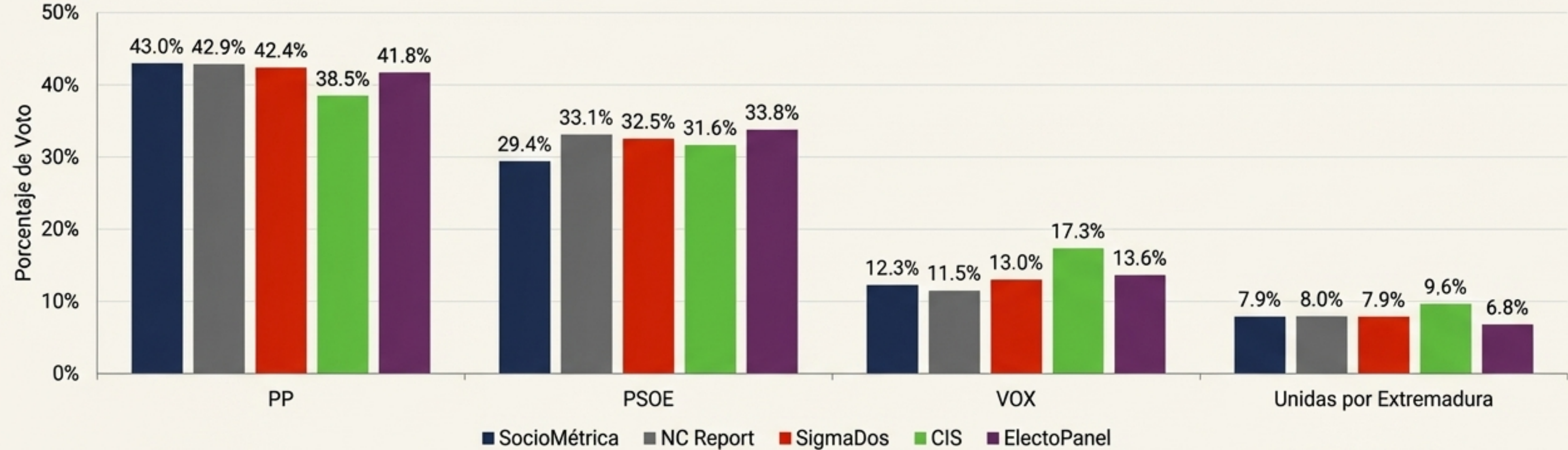
Bloque Izquierda (PSOE + Unidas): 25 escaños (38,5%)

Veredicto

El bloque conservador **supera la mayoría absoluta** en 7 escaños, asegurando una gobernabilidad **cómoda**.

Un Escenario Complejo: Las Encuestas Revelan Tendencias y Discrepancias

Intención de Voto según Encuestadoras (Nov-Dic 2025)



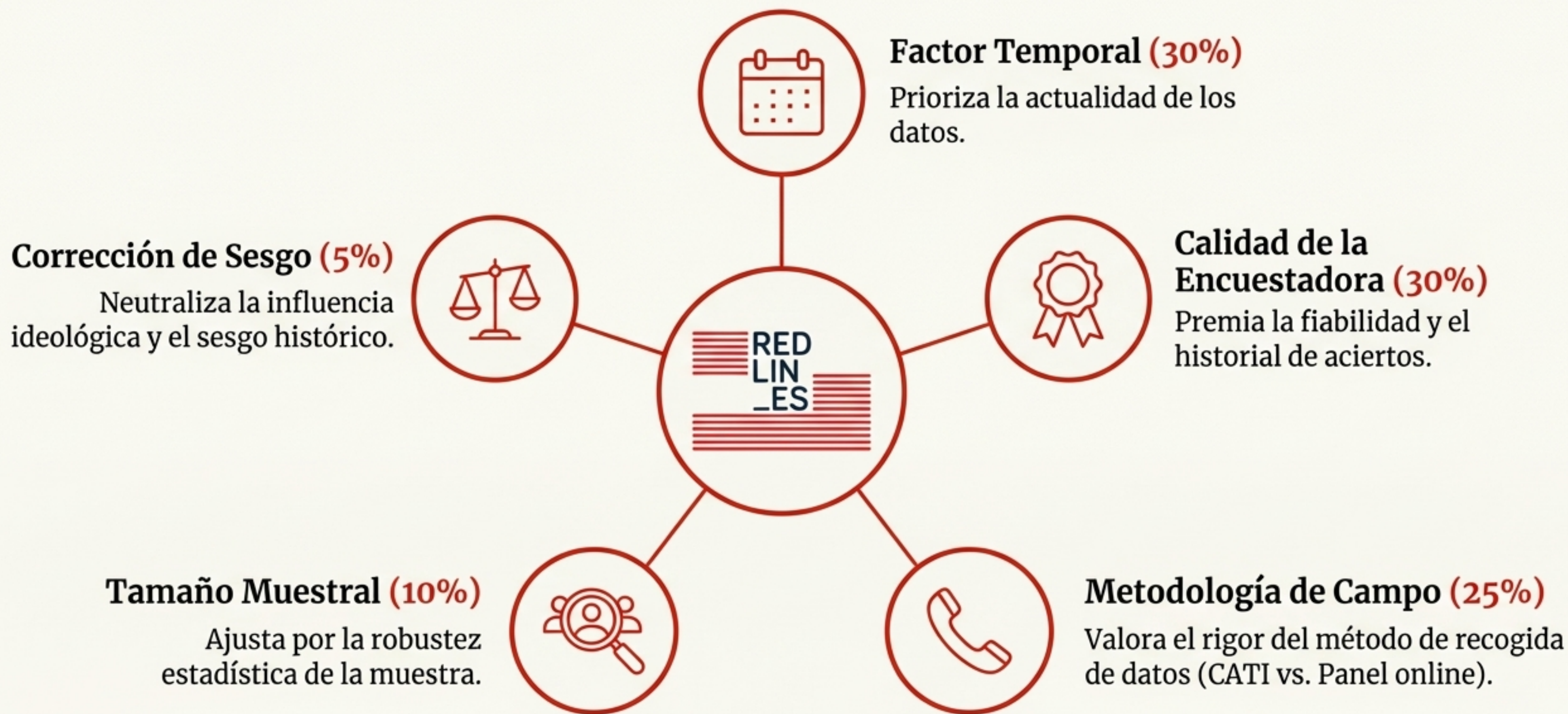
Encuestas Recientes Analizadas

Encuestadora	Fecha Campo	Medio	Muestra	PP	PSOE	VOX	Unidas
ElectoPanel	8 Dic	Electomanía	~5.000	41,8%	33,8%	13,6%	6,8%
NC Report	2-5 Dic	La Razón	~1.000	42,9%	33,1%	11,5%	8,0%
SocioMétrica	1-5 Dic	El Español	~1.000	43,0%	29,4%	12,3%	7,9%
CIS	21-25 Nov	Público	2.037	38,5%	31,6%	17,3%	9,6%
SigmaDos	21-27 Nov	El Mundo	1.091	42,4%	32,5%	13,0%	7,9%



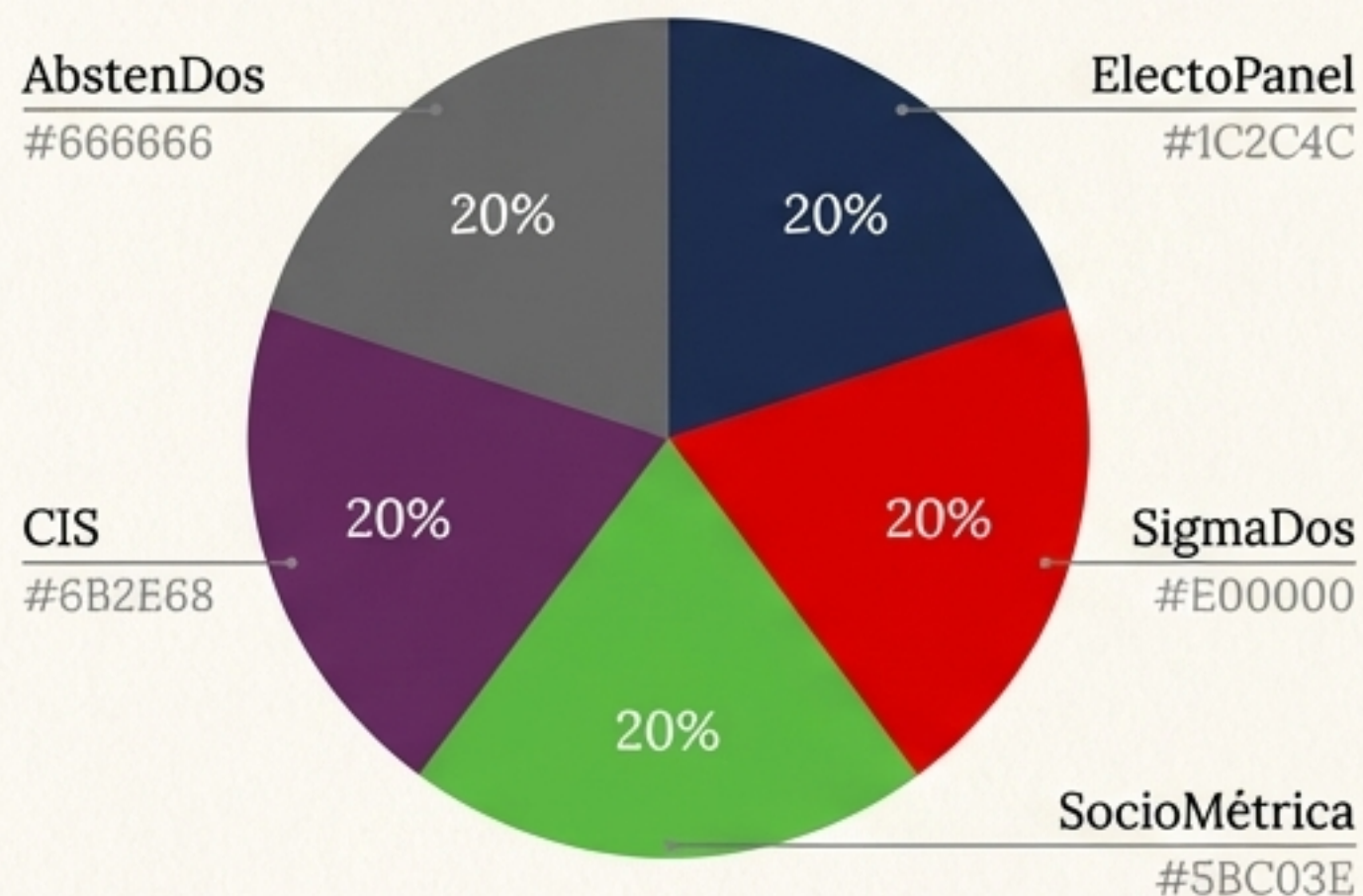
Todas las encuestas proyectan una victoria del PP, pero difieren significativamente en la magnitud de la ventaja sobre el PSOE y en la fuerza de VOX, haciendo necesaria una ponderación avanzada.

Nuestra Metodología: De Datos Brutos a Inteligencia Electoral

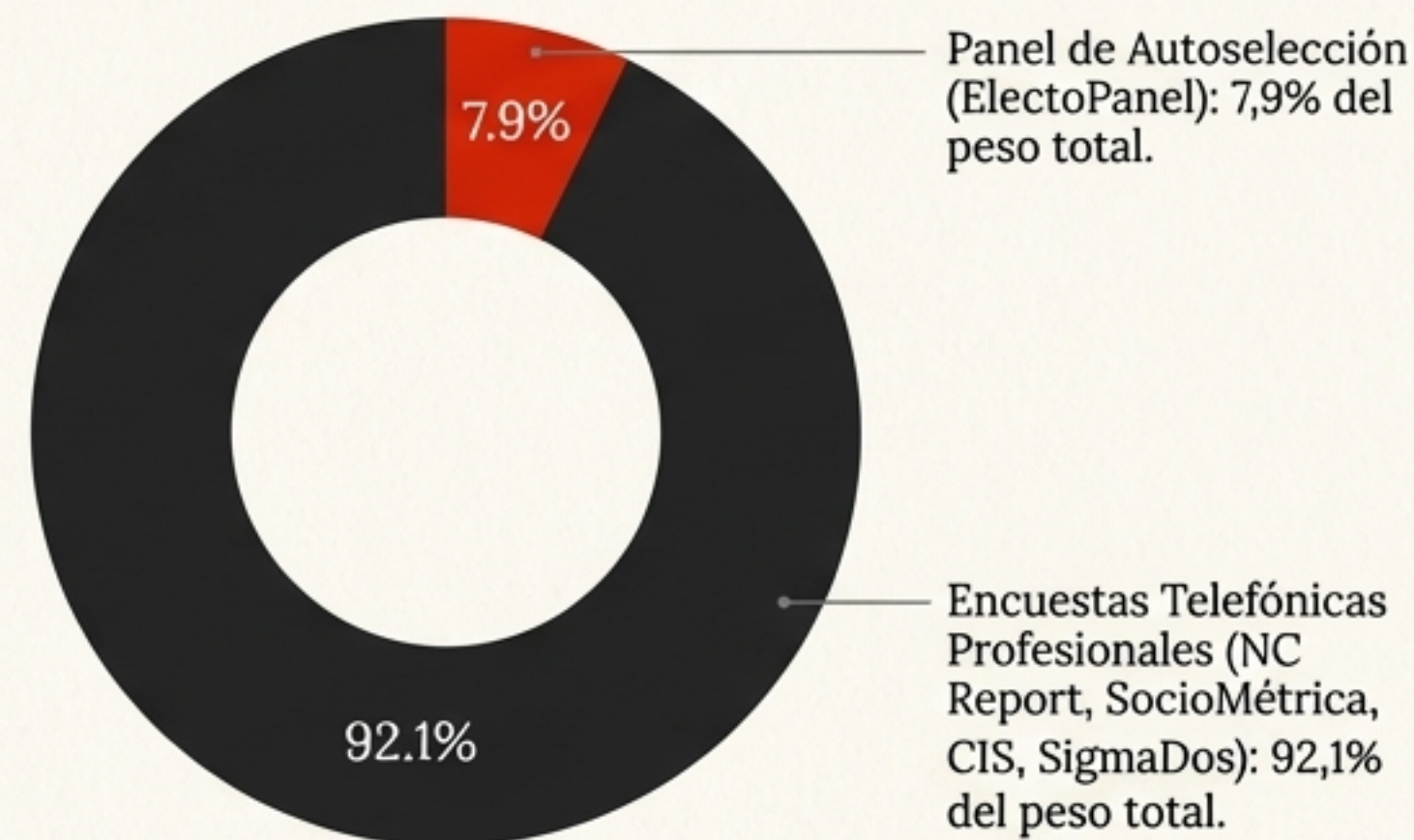


El Modelo en Acción: Penalización a Paneles Online Sin Historial Verificable

Antes: Ponderación Simple

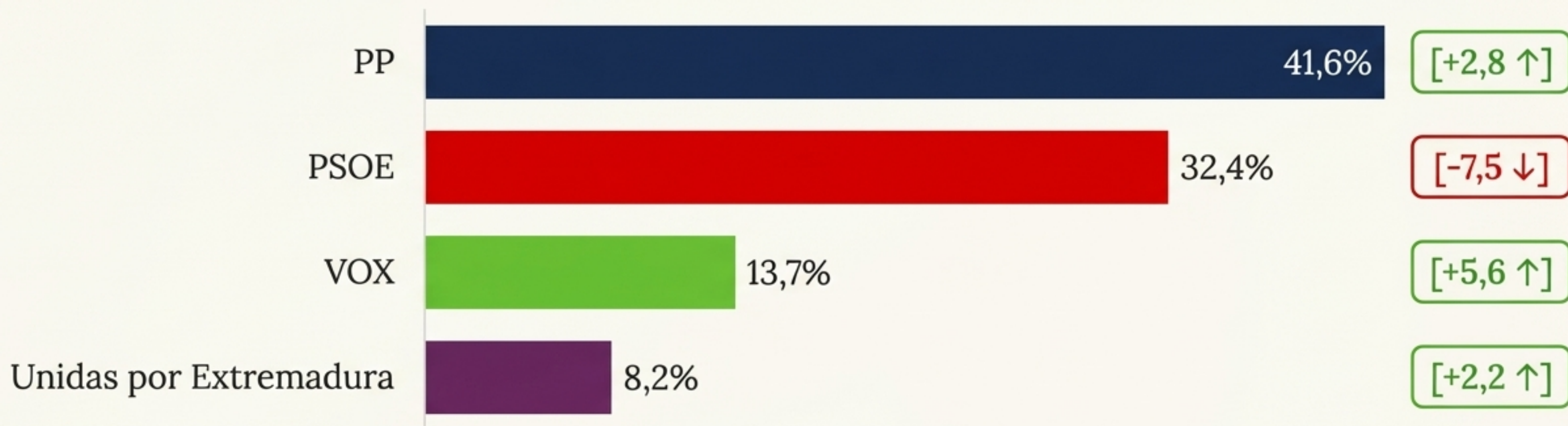


Después: Ponderación Redlines



Nuestra metodología penaliza la falta de un historial contrastable, la opacidad y el sesgo de autoselección. **La decisión devuelve el protagonismo a encuestas con fiabilidad demostrada.**

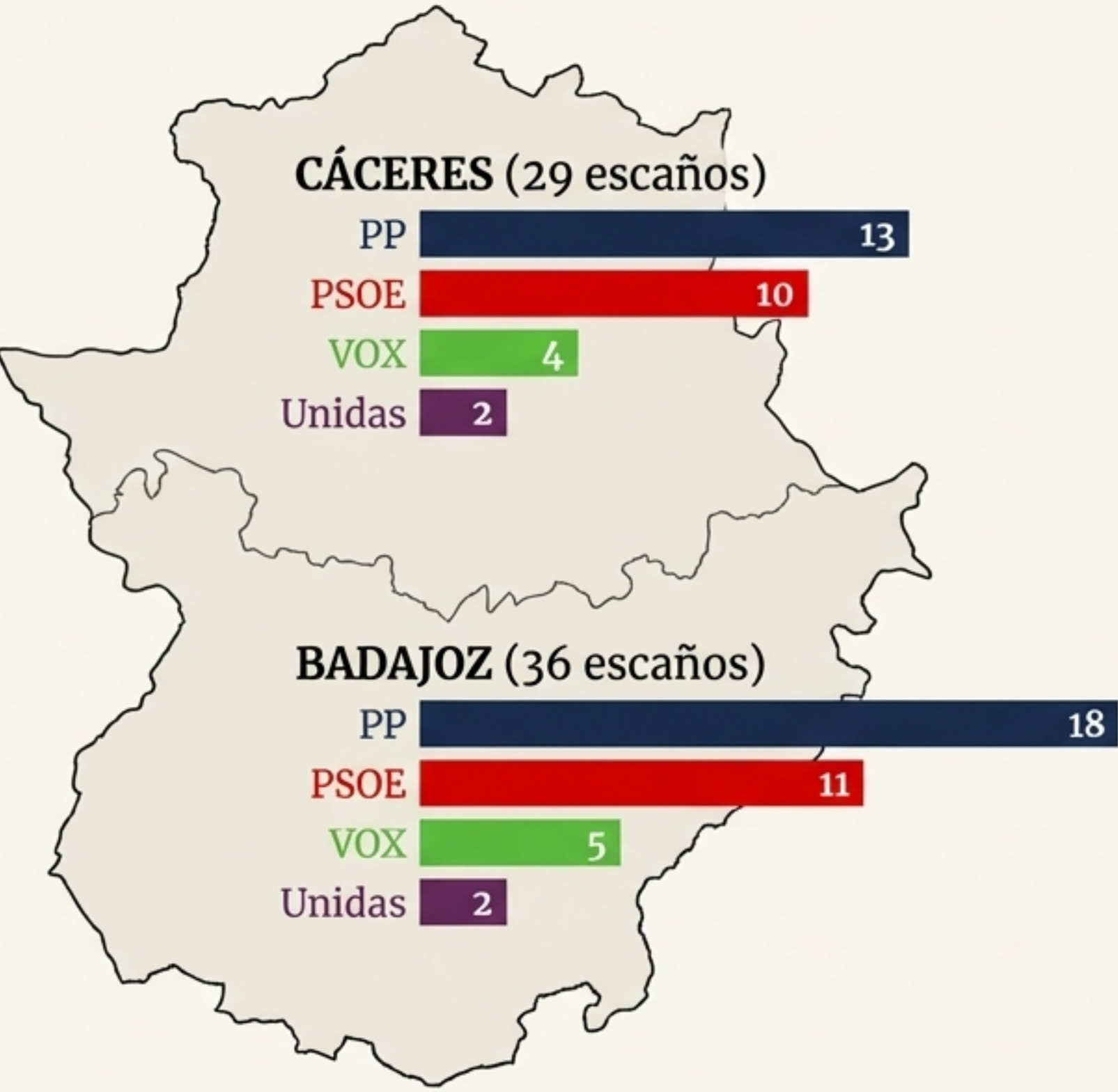
Estimación de Voto Final Ponderada y Corregida



El análisis confirma una **caída histórica del PSOE (-7,5 puntos)** y la **consolidación de VOX**, que casi duplica su peso electoral. El PP se fortalece, pero su crecimiento es modesto en comparación.

Nota al pie: El margen PP-PSOE se amplía a 9,2 puntos.

La Batalla Territorial: Badajoz Consolida el Vuelco, Cáceres Resiste

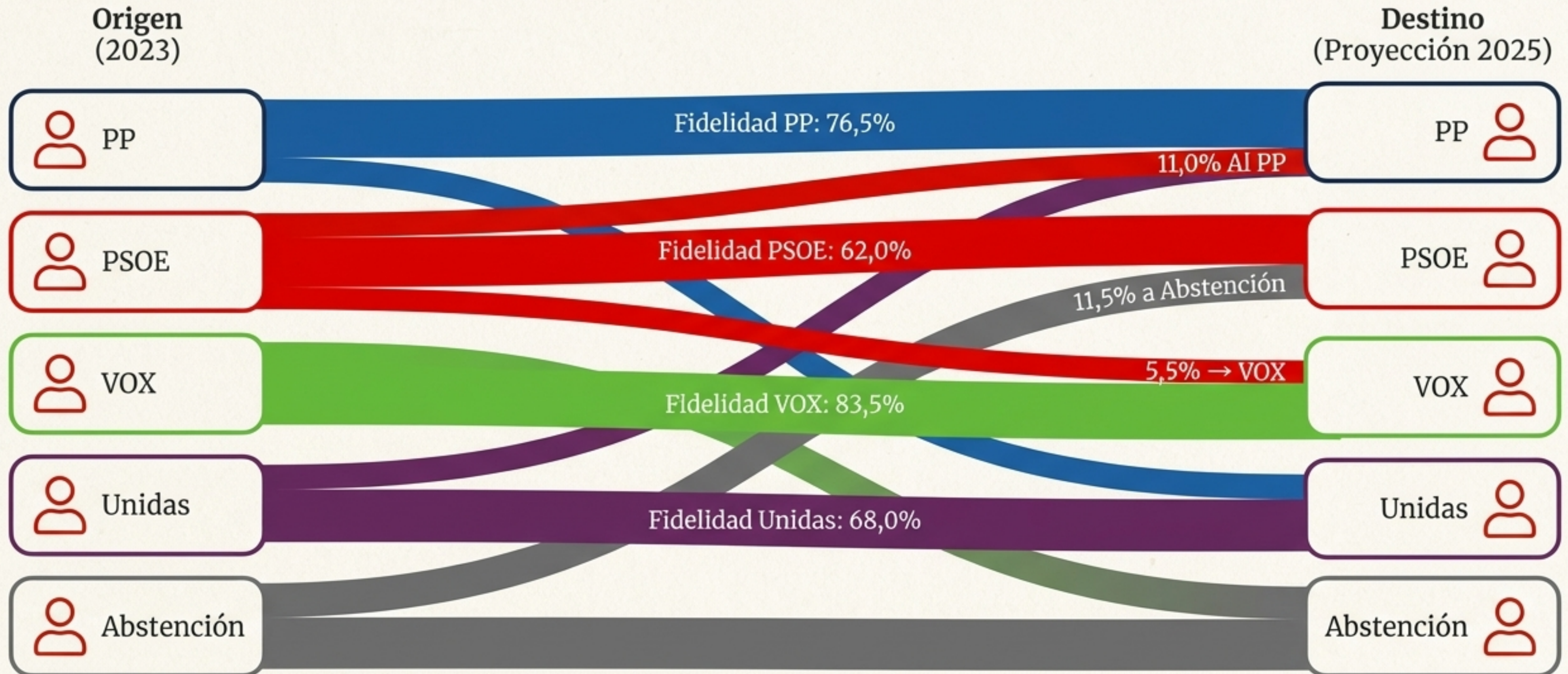


Simulación por Circunscripción

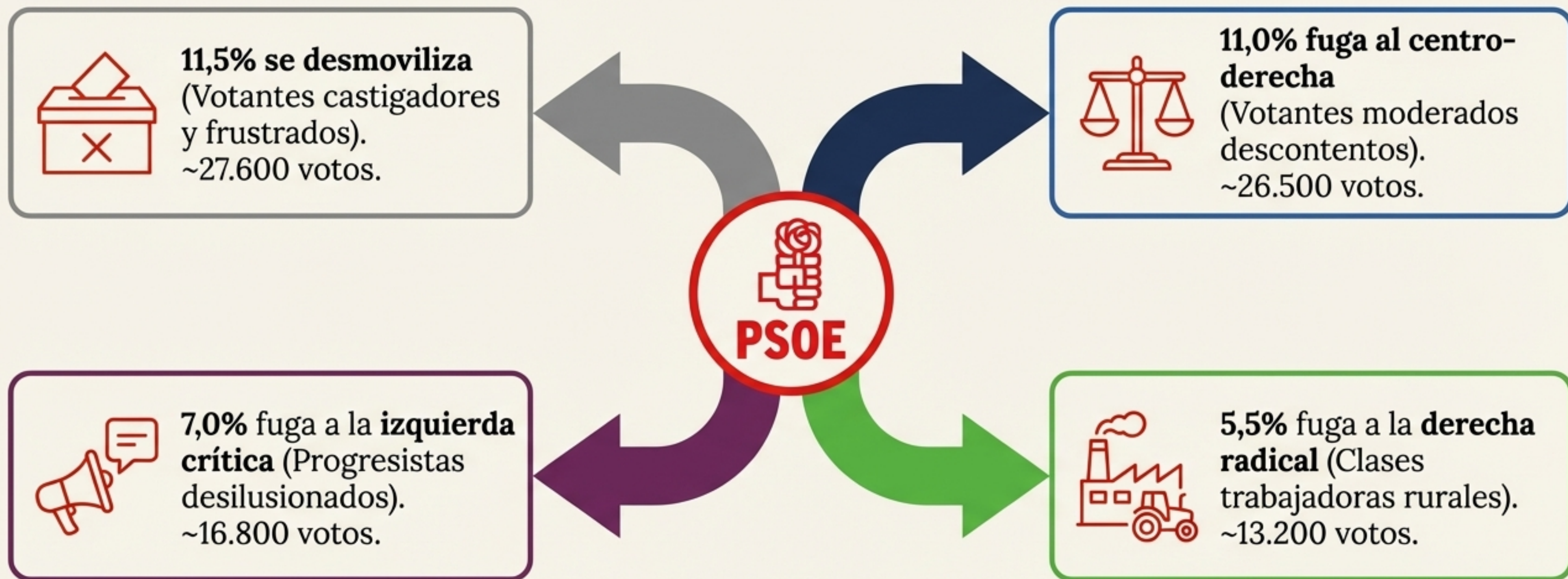
Partido	% Voto	Escaños Proyectados	vs 2023
BADAJOZ			
PP	45.0%	18	+2
PSOE	30.5%	11	-4
VOX	14.0%	5	+2
Unidas	6.5%	2	=
CÁCERES			
PP	38.2%	13	+1
PSOE	35.0%	10	-3
VOX	13.0%	4	+2
Unidas	9.0%	2	=

La clave de la mayoría de la derecha reside en su arrollador resultado en Badajoz, donde PP+VOX suman 23 de 36 escaños (64%). El PSOE, en cambio, mantiene una mayor competitividad en Cáceres.

La Gran Migración de Votantes: Anatomía de un Electorado en Transición



Clave 1: La Hemorragia Cuádruple del Voto Socialista



El PSOE no sufre una simple pérdida, sino una desintegración de su base electoral en todas las direcciones. Solo retiene al 62% de sus votantes de 2023, la tasa más baja de todos los partidos.

Clave 2: El Fenómeno VOX como Catalizador del Descontento



VOX se convierte en el gran catalizador, creciendo al captar votantes de izquierda y derecha y **reteniendo** su propia base con una eficacia superior. **Es el único** partido que crece significativamente por captación externa.

Escenarios de Gobernabilidad y su Probabilidad

Escenario	Probabilidad	Escaños (PP / VOX /PSOE)	Tipo de Gobierno	Estabilidad
A. Triunfo Claro PP	45% <div><div></div></div>	PP: 31-32 VOX: 8-9	Gobierno PP con apoyo externo VOX	Media-Alta
B. Mayoría Absoluta PP	18% <div><div></div></div>	PP: 33-34 VOX: 7-8	PP en solitario	Muy Alta
E. Catástrofe Socialista	17% <div><div></div></div>	PP: 32-34 VOX: 10-12	PP minoría o Coalición	Media
D. Empate Técnico	12% <div><div></div></div>	PP: 29-31 VOX: 8-10	Coalición PP-VOX tensa	Baja
C. Sorpasso Socialista	8% <div><div></div></div>	PSOE: 24-26 PP: 28-30	Bloqueo/Repetición	Muy Baja

Factores de Incertidumbre: ¿Qué Podría Alterar el Escenario?



A Favor del PP

- Agravamiento de casos judiciales que afectan al gobierno nacional (caso hermano Sánchez/Gallardo).
- Crisis en el gobierno central que movilice el voto de castigo.
- Declaraciones controvertidas de Gallardo (candidato PSOE).



A Favor del PSOE

- Campaña final muy efectiva que movilice a los indecisos.
- Error no forzado del PP en campaña.
- Movilización masiva de la juventud por temas como LGTBI o feminismo.



A Favor de VOX

- Suceso de alto impacto mediático relacionado con la inmigración.
- Viralización de contenido en redes sociales (TikTok, X).
- Confrontación PP-VOX que active su base ('traición PP').

La última semana de campaña presenta una **volatilidad del 30-35%**, con potencial para mover **1-2 escaños clave**.

Conclusiones Estratégicas

1

Un Cambio de Ciclo Consolidado

El bloque de derechas (PP+VOX) alcanza una mayoría absoluta estable, poniendo fin a la incertidumbre de 2023.

2

Impulsado por el Colapso del PSOE

La victoria de la derecha se debe más a la desintegración histórica y multidireccional del voto socialista que a un crecimiento excepcional del propio PP.

3

VOX, Árbitro Indispensable y Sistémico

Con 9 escaños, VOX se convierte en el actor con el mayor poder de veto y negociación de la legislatura.

4

Extremadura como Laboratorio Nacional

La gestión de la relación PP-VOX en esta comunidad sentará un precedente clave para la estrategia nacional de ambos partidos.



Estrategia y Comunicación

Análisis y Estrategia para Entornos Complejos

www.redlines.es | contacto@redlines.es